

ПРИЛОЖЕНИЕ 2: ПОСТУПЛЕНИЕ И РАСХОД БЮДЖЕТНЫХ И ВНЕБЮДЖЕТНЫХ СРЕДСТВ

Поступления из федерального бюджета за 2006 г. в сравнении с 2005 и 2004 гг.

Статья расхода	2006	2005	2004
Оплата труда с начислениями	23 354 000	12 259 500	10 430 400
Коммунальные платежи	1 155 000	1 100 000	1 100 000
Аренда	685 000	19 782	160 323
Прочие расходы	4 163 000	3 265 000	2 469 600
ИТОГО:	29 357 000	16 644 282	14 160 323

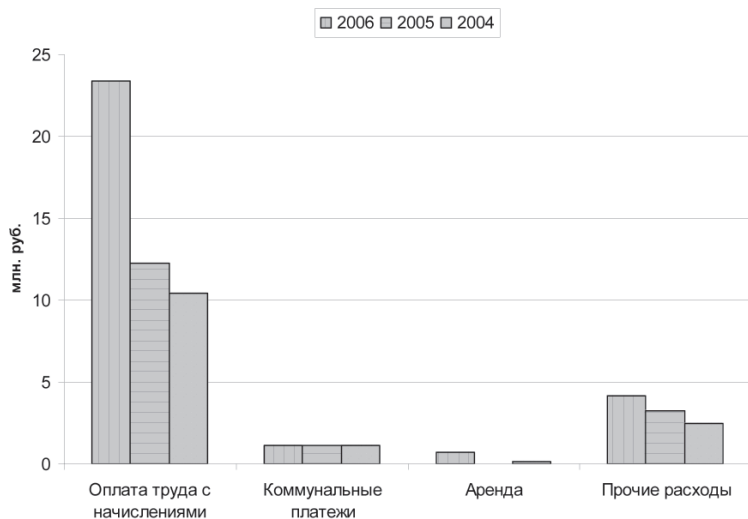


Рис. 1. Бюджетное финансирование за 2006 г.
в сравнении с 2005 и 2004 гг.

ПОСТУПЛЕНИЯ ИЗ ВНЕБЮДЖЕТНЫХ ИСТОЧНИКОВ ЗА 2006 Г. В СРАВНЕНИИ С 2005 И 2004 ГГ.

Вид дохода	2006		2005		2004	
	Поступило (в рублях)	Доля поступлений (в %)	Поступило (в рублях)	Доля поступлений (в %)	Поступило (в рублях)	Доля поступлений (в %)
Входная плата	35 326 350	88,0%	29 225 481	80,4%	13 597 510	66,4%
Реализация книг	147 560	0,4%	177 202	0,5%	63 272	0,3%
Целевые поступления	3 012 000	7,5%	2 712 500	7,5%	417 251	2,0%
Гос. контракты	800 000	2,0%	1 340 000	3,7%	1 340 000	6,5%
Прочие	870 935	2,2%	2 886 644	7,9%	5 067 345	24,7%
ИТОГО:	40 156 845		36 341 827		20 485 377	

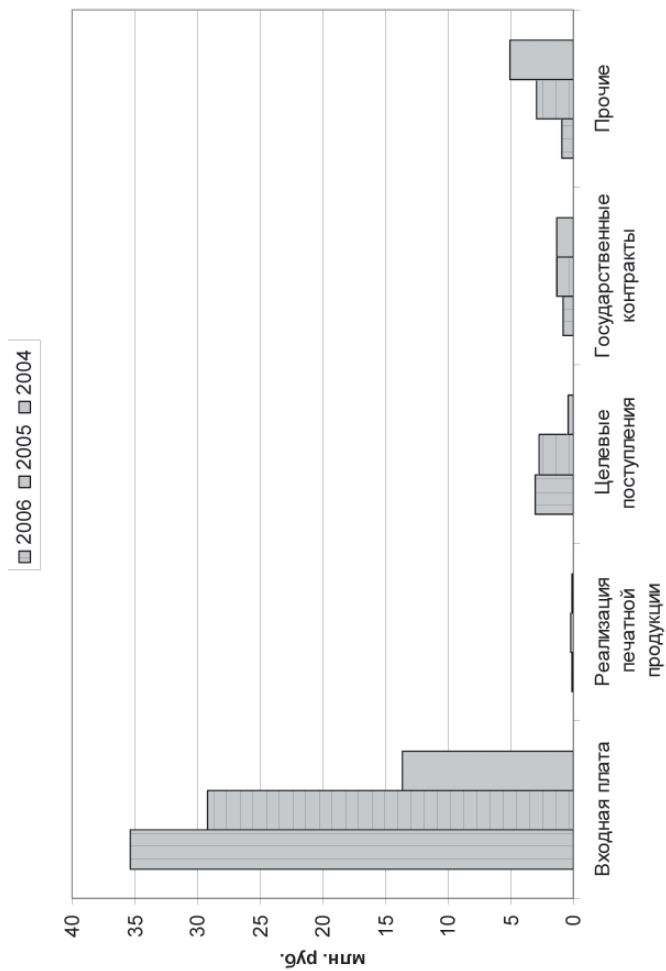


Рис. 2. Поступления из внебюджетных источников за 2006 г. в сравнении с 2005 и 2004 гг.

РАСХОДЫ ПО ВНЕБЮДЖЕТНОЙ ДЕЯТЕЛЬНОСТИ ЗА 2006 Г.

Вид расхода	2006		2005		2004	
	Расход (в рублях)	Доля расхода (в %)	Расход (в рублях)	Доля расхода (в %)	Расход (в рублях)	Доля расхода (в %)
Оплата труда с начислениями	20 618 997	47,4%	10 402 162	35,9%	8 977 751	48,1%
Содержание имущества	5 304 046	12,2%	5 325 847	18,4%	654 174	3,5%
Оборудование	1 980 089	4,5%	1 759 796	6,1%	1 030 322	5,5%
Хоз. и канц. товары	738 825	1,7%	931 042	3,2%	1 369 121	7,3%
Командировочные расходы	2 555 027	5,9%	1 582 936	5,5%	1 358 426	7,3%
Издательские расходы	1 691 354	3,9%	1 638 281	5,6%	570 282	3,1%
Расходы на выставки	3 248 966	7,5%	653 343	2,3%	573 681	3,1%
Уплата налогов	2 918 227	6,7%	2 978 404	10,3%	1 501 935	8,0%
Прочие	4 480 807	10,3%	3 725 699	12,8%	2 626 094	14,1%
ИТОГО:	43 536 338		28 997 510		18 661 787	

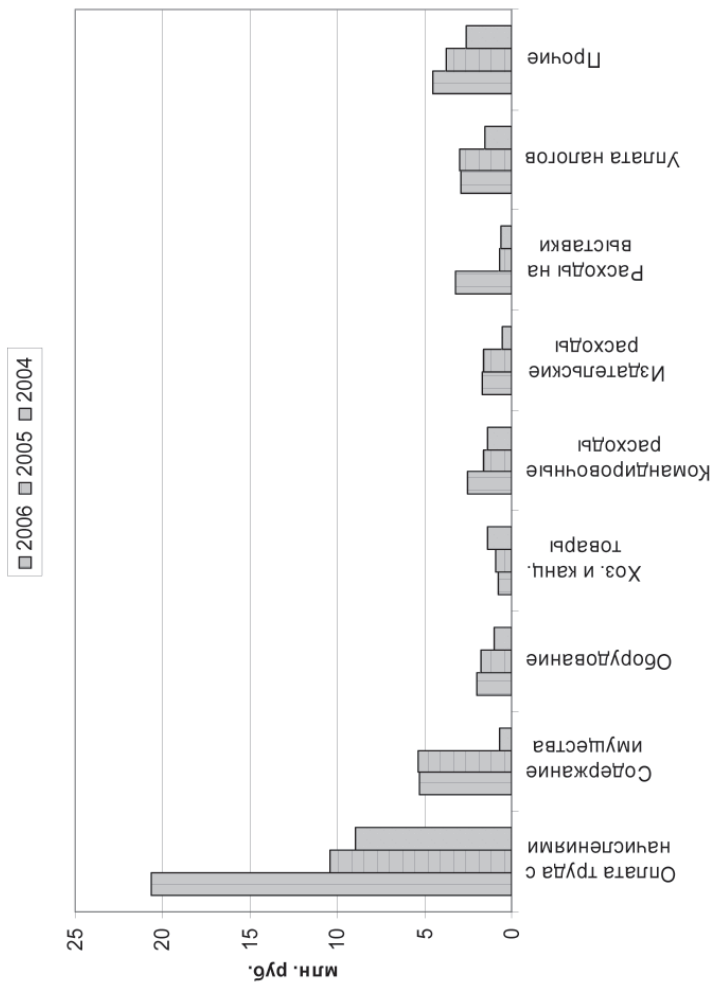


Рис. 3. Расход внебюджетных средств за 2006 г. в сравнении с 2005 и 2004 гг.